Российская Газета RG.RU

Верховный суд РФ разъяснил тонкости раздела бизнеса после развода

Как подготовить ребенка к школе

Кто пошел воевать 22 июня 1941 года

08.06.2021 22:14 Рубрика: Общество

Высший пилотаж

Медицинские и педагогические вузы поддерживают статус

Текст: Алексей Ходырев

Российская газета - Спецвыпуск № 125(8476)

В рейтинг 100 лучших вузов России, публикуемый агентством RAEX уже в десятый раз, в 2021 году вошли университеты из 31 региона России.

Фото: iStock

Пять лидеров сохранили свои позиции: как и годом ранее, возглавил список МГУ им. М.В. Ломоносова, далее следуют МФТИ, НИЯУ МИФИ, СПбГУ и НИУ ВШЭ. МГУ показал высший результат по всем трем группам критериев (качество образования, востребованность выпускников и научная деятельность). У ближайших преследователей Московского университета разные драйверы успеха. НИЯУ МИФИ наиболее высокую оценку получил за научно-исследовательскую деятельность, СПбГУ - за качество образования, НИУ ВШЭ - за востребованность выпускников. А успех МФТИ базируется сразу на двух факторах - по качеству образования и научной деятельности Физтех опередил все вузы, кроме МГУ.

Что ждет вузы на пути цифровизации

Если говорить о более широкой группе лидеров - о составе топ-30 рейтинга, то налицо достаточно широкое географическое разнообразие. В тридцатку лучших вошли 18 вузов столицы, четыре университета Санкт-Петербурга, пять федеральных университетов - Уральский, Казанский (Приволжский), Сибирский, Дальневосточный и Южный, а также ТГУ и ТПУ (Томск), НГУ (Новосибирск).

Рост доступности

За прошедший год доступность высшего образования в целом по стране повысилась. Доля первокурсников в вузах из рейтинга RAEX-100, зачисленных на бюджетной основе, выросла: в 2020/21 году она составила в среднем 58,4%, тогда как годом ранее - 56,8. Что же касается платного обучения, то впервые за все время составления рейтингов RAEX средняя стоимость учебы на первом курсе в вузах - участниках рейтинга не выросла.

Главное сегодня

Специальный проект
22 ИЮНЯ - ДЕНЬ ПАМЯТИ И СКОРБИ

Путин обвинил Запад в организации переворота на Украине в 2014 году

Минобороны РФ опубликовало документы о подвиге солдат в первые дни ВОВ

"Спутник V" высокоэффективен, несмотря на мутации COVID-19

Россияне стали массово скупать путевки в Турцию


На очные лекции в московские вузы попадут только вакцинированные

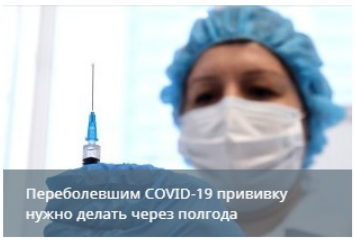
Переболевшим COVID-19 прививку нужно делать через полгода

Доступность образования зависит не только от уровня вуза и региона его расположения, но и от интересующей абитуриента сферы. Если посмотреть на соотношение бюджетного и платного приема у участников рейтинга, то очевиден огромный дисбаланс между возможностями абитуриентов, выбирающих техническую стезю, и молодых людей, стремящихся изучать социальные и гуманитарные науки. Так, в технических вузах доля бюджетного приема за год выросла с 67 до 71,7%. В свою очередь, в экономических и гуманитарных вузах доля первокурсников, зачисленных на бюджетной основе, напротив, сократилась с 33,7 до 31,3%. Спрос абитуриентов на направления, связанные с экономикой и управлением, продолжает оставаться высоким. Это хорошо иллюстрируется и тем фактом, что социогуманитарные вузы во главе с МГИМО доминируют в топ-10 вузов по стоимости платного обучения. При этом в десятке самых "дорогих" вузов нет ни одного технического.

> *За прошедший год доступность высшего образования в целом по стране повысилась*

Высокий платежеспособный спрос наблюдается также на медицинское образование: ведущие медицинские вузы - Сеченовский университет, РНИМУ им. Пирогова и МГМСУ им. Евдокимова - входят в топ лидеров по стоимости платного обучения. Что же касается бюджетного обучения, то в ближайшие годы здесь ожидается резкий рост студентов-целевиков (тех, кто после окончания вуза обязан поработать у конкретного работодателя). В прошлом году Владимир Путин объявил о существенном изменении порядка приема в медвузы, в результате которого целевыми станут 70% бюджетных мест по специальности "лечебное дело" и 75% мест по педиатрии. Надо сказать, целевой прием на медицинские направления выделялся и ранее: по результатам приемной кампании 2019/2020 года доля целевиков среди будущих медиков составляла 25,5%, в то время как по всем другим вузам рейтинга RAEX в среднем находилась на уровне 7,5%.

Медвузы нарастили присутствие в рейтинге RAEX-100. В список вошли сразу 15, тогда как год назад в сотне лучших было 13. К традиционным преимуществам медобразования - высокой обеспеченности студентов штатными преподавателями и популярности среди иностранных студентов - в прошлом году добавились и другие факторы успеха. Среди них - рост бюджета в расчете на студента (в среднем на 20% за год), увеличение объема привлеченных средств от программ дополнительного профессионального образования (рост свыше 70%).

Социальный вектор

Один из главных выводов рейтинга 2021 года - укрепление позиций вузов, готовящих специалистов для социально значимых сфер - это медицина, педагогика и сельское хозяйство. Интересно, что если медвузы и ранее демонстрировали высокую конкурентоспособность, то синхронное улучшение позиций педагогических и аграрных вузов в рейтинге RAEX-100 наблюдается впервые. Роста добились оба вуза сельхозпрофиля: РГАУ - МСХА имени К.А. Тимирязева поднялся на 56-е место с 62-го, а Ставропольский ГАУ переместился на 59-ю позицию с 60-й.

Но главным бенефициаром свежего рейтинга следует признать педагогические университеты: в 2021 году позиции улучшили все семь вузов. Этому сопутствует благоприятный информационный фон: правительству предписано "уделить самое пристальное внимание современной подготовке будущих учителей". В этом году количество бюджетных мест по педагогическим специальностям рекордно увеличится (38,4 тысячи очной формы обучения против 30,5 тысячи годом ранее). Кроме того, государство объявило о выделении 10 миллиардов рублей на капремонт зданий и техническое переоснащение педуниверситетов.

Фальков: Предпринимательство станет важнейшим компонентом развития вузов

Наблюдаемый рост вузов педпрофиля связан с целым рядом причин. Во-первых, финансирование большинства из них увеличилось - как в расчете на студента, так и в абсолютных цифрах (важную роль сыграло увеличение объема грантов по линии научных фондов). Во-вторых, почти во всех рассматриваемых вузах повысилось качество приема - и на бюджетные, и на платные места поступили абитуриенты с более высокими результатами ЕГЭ. Третий фактор - повышение оценки педагогических вузов по группе критериев "сотрудничество с работодателями".

Международный онлайн

Год назад мало кто сомневался, что пандемия негативно отразится на международной составляющей деятельности вузов. Интрига состояла лишь в том, насколько сильно? Вопросы вызывали привлечение иностранных студентов, реализация программ двух дипломов, зарубежные стажировки, мобильность преподавателей и ученых, вовлеченных в международные исследовательские проекты. Российские вузы в целом достойно справились с проблемами, порожденными эпидемическими ограничениями. Преимущества получили те, кому удалось оперативно перестроить процессы, применив технологии дистанционного взаимодействия. Так, в прошедшем учебном году многие иностранцы-очники обучались полностью или частично удаленно. Благодаря этому средняя доля иностранных студентов у участников рейтинга RAEX не сократилась, а увеличилась, с 11,7 до 11,9%. Стажировки за рубежом пострадали сильнее: средняя доля студентов, проходивших обучение за рубежом, за год сократилась с 0,78 до 0,66%.

> *Вузы, готовящие специалистов для социально значимых сфер, укрепляют позиции*

Рекомендуем

Инновации способны многократно улучшить результаты лечения пациентов
Промо

Картинки, убытки и еще раз убытки: стоит ли инвестировать в Snap
Реклама

В Великобритании составили список "Песни для вакцинации"

Офис переезжает? С Облачной АТС Билайн Бизнес ваш номер 8-800 переедет вместе с вами!
Реклама

Как нацпроекты меняют жизнь россиян к лучшему

mediametrics Новости СМИ

Два водителя погибли в результате аварии под Тверью

Зеленский заявил, что Донбасс ждет будущее "хуже Чернобыля"

Погиб 19-летний мотоциклист — 17-летняя пассажирка в реанимации: видео

Зеленский растерялся на встрече с Макроном

Причина в том, что стажировки в каждом случае - это индивидуальный проект конкретного кандидата и принимающей стороны, и возникали организационные сложности, поясняет Екатерина Тулугурова, начальник управления международных образовательных программ Университета ИТМО. При этом в Университете ИТМО продолжают реализовываться программы двойного диплома, которые были созданы до 2020 года.

Санкт-Петербургский политехнический университет Петра Великого в самом начале пандемии "не испугался рисков и стал организатором масштабных международных онлайн-событий", рассказал его проректор по международной деятельности Дмитрий Арсеньев. Летом 2020-го СПбПУ оперативно перевел в онлайн-формат Международную политехническую летнюю школу, а в январе 2021-го провел зимнюю, к которой подключилось более 150 зарубежных участников. Совсем недавно, в мае, на виртуальной площадке СПбПУ прошла Международная политехническая неделя, объединившая более 100 участников из 20 стран мира.

Между тем онлайн-форматы не способны в полной мере покрыть все потребности университетов. В отраслях знания, где нужны совместные лабораторные исследования или эксперименты, пандемия поставила студентов и ученых в непростое положение. "Все, кто вовлечен в международную деятельность, с нетерпением ждут снятия всех ограничений на трансграничные перемещения, - говорит проректор НИУ ВШЭ Иван Простаков. - Мы приобрели новый опыт и новые инструменты, которые будут использоваться и дальше, но без прямых контактов нам не обойтись".

Студенты вузов и колледжей смогут получить сразу несколько квалификаций

Представители университетов затрудняются прогнозировать, как будет дальше развиваться международное академическое сотрудничество. Во-первых, невозможно назвать точные сроки отмены эпидемических ограничений. Во-вторых, нельзя забывать и о внешнеполитических аспектах вроде противостояния США и Китая, которое дает о себе знать через "выдавливание" китайских студентов из американских университетов.

В период восстановления после пандемии численность иностранных преподавателей и студентов будет постепенно нарастать, но тенденции могут быть разнонаправленными, считает проректор РЭУ им. Г.В. Плеханова Дмитрий Штыхно: "Все-таки иностранным студентам пока больше по душе традиционный формат обучения, а вот преподаватели быстро оценили преимущества виртуальной мобильности, и возможно, именно она станет преобладающей в течение ближайшего времени".

Рейтинг вузов RAEX-100

Рейтинг 100 лучших вузов RAEX публикует ежегодно начиная с 2012 года. При подготовке используются статистические показатели, а также результаты опросов представителей академических и научных кругов, студентов и выпускников, работодателей. В 2021 году было обработано 180 анкет вузов, а участниками онлайн-опросов стали свыше 70 тысяч респондентов.

При оценке качества образования в вузах (вес 50%) рассматривались группы показателей "уровень преподавания", "международная интеграция", "востребованность среди абитуриентов" и "ресурсная обеспеченность". Для оценки востребованности работодателями выпускников вуза (вес 30%) анализировались группы показателей "сотрудничество с работодателями" и "качество карьеры выпускников". Уровень научно-исследовательской деятельности вуза (вес 20%) определялся исходя из групп показателей "научно-исследовательский потенциал", "научные достижения" и "исследовательская инфраструктура".

Рейтинг вузов России RAEX успешно прошел международный аудит IREG Observatory, крупнейшей ассоциации составителей и потребителей образовательных рейтингов.

Ознакомиться с полной версией методологии рейтинга можно на портале RAEX Rating Review www.raex-rr.com.

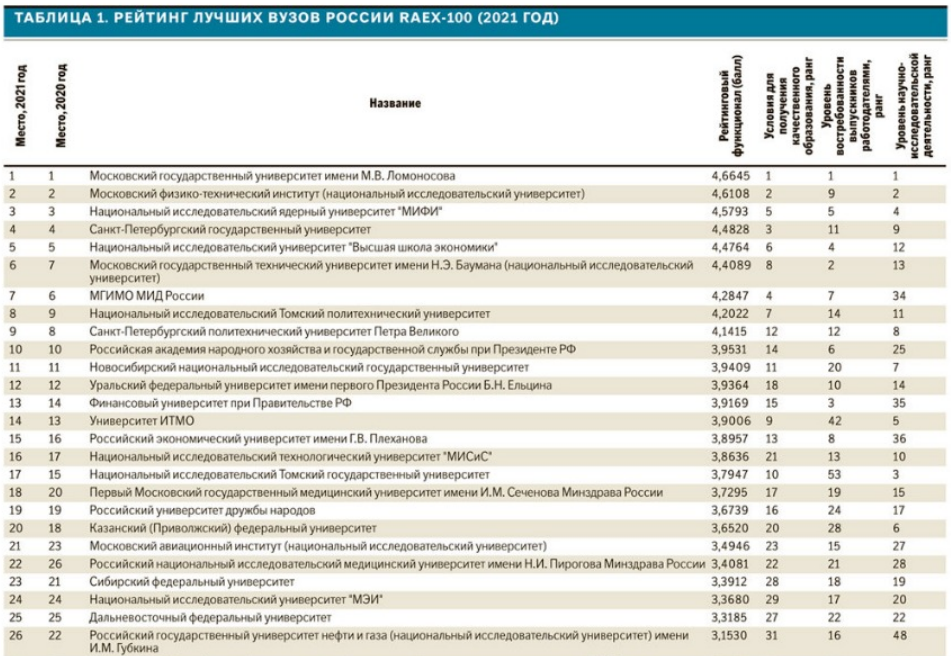

ТАБЛИЦА 1. РЕЙТИНГ ЛУЧШИХ ВУЗОВ РОССИИ RAEX-100 (2021 ГОД)

Место, 2021 год	Место, 2020 год	Название	Рейтинговый функционал (балл)	Условия для получения качественного образования, ранг	Уровень востребованности выпускников работодателями, ранг	Уровень научно-исследовательской деятельности, ранг
1	1	Московский государственный университет имени М.В. Ломоносова	4,6645	1	1	1
2	2	Московский физико-технический институт (национальный исследовательский университет)	4,6108	2	9	2
3	3	Национальный исследовательский ядерный университет "МИФИ"	4,5793	5	5	4
4	4	Санкт-Петербургский государственный университет	4,4828	3	11	9
5	5	Национальный исследовательский университет "Высшая школа экономики"	4,4764	6	4	12
6	7	Московский государственный технический университет имени Н.Э. Баумана (национальный исследовательский университет)	4,4089	8	2	13
7	6	МГИМО МИД России	4,2847	4	7	34
8	9	Национальный исследовательский Томский политехнический университет	4,2022	7	14	11
9	8	Санкт-Петербургский политехнический университет Петра Великого	4,1415	12	12	8
10	10	Российская академия народного хозяйства и государственной службы при Президенте РФ	3,9531	14	6	25
11	11	Новосибирский национальный исследовательский государственный университет	3,9409	11	20	7
12	12	Уральский федеральный университет имени первого Президента России Б.Н. Ельцина	3,9364	18	10	14
13	14	Финансовый университет при Правительстве РФ	3,9169	15	3	35
14	13	Университет ИТМО	3,9006	9	42	5
15	16	Российский экономический университет имени Г.В. Плеханова	3,8957	13	8	36
16	17	Национальный исследовательский технологический университет "МИСиС"	3,8636	21	13	10
17	15	Национальный исследовательский Томский государственный университет	3,7947	10	53	3
18	20	Первый Московский государственный медицинский университет имени И.М. Сеченова Минздрава России	3,7295	17	19	15
19	19	Российский университет дружбы народов	3,6739	16	24	17
20	18	Казанский (Приволжский) федеральный университет	3,6520	20	28	6
21	23	Московский авиационный институт (национальный исследовательский университет)	3,4946	23	15	27
22	26	Российский национальный исследовательский медицинский университет имени Н.И. Пирогова Минздрава России	3,4081	22	21	28
23	21	Сибирский федеральный университет	3,3912	28	18	19
24	24	Национальный исследовательский университет "МЭИ"	3,3680	29	17	20
25	25	Дальневосточный федеральный университет	3,3185	27	22	22
26	22	Российский государственный университет нефти и газа (национальный исследовательский университет) имени И.М. Губкина	3,1530	31	16	48

27	28	Первый Санкт-Петербургский государственный медицинский университет имени академика И.П. Павлова Минздрава России	3,1135	25	40	38
28	27	Южный федеральный университет	3,1120	37	29	16
29	29	Всероссийская академия внешней торговли Министерства экономического развития РФ	2,9962	24	32	100
30	32	Московский государственный лингвистический университет	2,9664	19	52	89
31	30	Национальный исследовательский Нижегородский государственный университет имени Н.И. Лобачевского	2,9631	35	70	18
32	37	Московский государственный юридический университет имени О.Е. Кутафина (МГЮА)	2,9616	36	25	52
33	36	Санкт-Петербургский горный университет	2,9610	26	61	33
34	34	Национальный исследовательский Московский государственный строительный университет	2,9164	41	33	24
35	38	Московский педагогический государственный университет	2,9088	34	31	60
36	31	Санкт-Петербургский государственный экономический университет	2,8731	33	36	63
37	42	Российский государственный педагогический университет имени А. И. Герцена	2,8585	30	46	54
38	40	Белгородский государственный национальный исследовательский университет	2,8215	51	39	21
39	35	Санкт-Петербургский государственный электротехнический университет "ЛЭТИ" имени В.И. Ульянова (Ленина)	2,7669	32	79	41
40	33	Северо-Восточный федеральный университет имени М.К. Аммосова	2,6342	44	38	65
41	-	Казанский государственный медицинский университет Минздрава России	2,6059	55	23	77
42	39	Новосибирский государственный технический университет	2,5948	53	51	31
43	47	Казанский национальный исследовательский технический университет имени А.Н. Туполева-КАИ	2,5943	39	81	40
44	-	Московский государственный медико-стоматологический университет имени А.И. Евдокимова Минздрава России	2,5942	38	49	80
45	43	Воронежский государственный университет	2,5926	40	58	49
46	41	Самарский национальный исследовательский университет имени академика С.П. Королёва	2,5879	73	41	23
47	50	Российский химико-технологический университет имени Д.И. Менделеева	2,5105	46	92	37
48	45	Российский государственный гуманитарный университет	2,4587	42	60	85
49	44	Алтайский государственный университет	2,4574	56	66	43
50	46	Самарский государственный медицинский университет Минздрава России	2,4550	43	74	73
51	54	Санкт-Петербургский государственный архитектурно-строительный университет	2,4542	67	26	76
52	56	МИРЭА - Российский технологический университет	2,4507	94	37	29
53	48	Пермский национальный исследовательский политехнический университет	2,4480	72	48	32
54	58	Московский государственный технологический университет "СТАНКИН"	2,4433	47	99	45
55	49	Уфимский государственный нефтяной технический университет	2,4273	65	27	87
56	62	Российский государственный аграрный университет – МСХА имени К.А. Тимирязева	2,4215	49	80	61
57	51	Сибирский государственный медицинский университет Минздрава России	2,4022	48	62	88
58	52	Белгородский государственный технологический университет имени В.Г. Шухова	2,3679	62	57	50
59	60	Ставропольский государственный аграрный университет	2,3630	102	34	44
60	53	Томский государственный университет систем управления и радиоэлектроники	2,3576	86	68	26
61	57	Южно-Уральский государственный университет (национальный исследовательский университет)	2,3347	64	77	39
62	55	Государственный университет "Дубна"	2,3120	54	101	53
63	64	Южно-Российский государственный политехнический университет (НПИ) имени М.И. Платова	2,3085	90	30	81
64	-	Северо-Западный государственный медицинский университет имени И.И. Мечникова Минздрава России	2,2637	50	95	91
65	69	Московский государственный областной университет	2,2327	61	82	69
66	76	Санкт-Петербургский государственный педиатрический медицинский университет Минздрава России	2,2131	52	90	108
67	59	Самарский государственный технический университет	2,1895	121	43	47
68	65	Курский государственный медицинский университет Минздрава России	2,1813	70	50	109
69	73	Московский городской педагогический университет	2,1806	45	142	90
70	63	Национальный исследовательский университет "МИЭТ"	2,1723	57	153	42
71	72	Технологический университет (г. Королёв)	2,1698	83	72	62
72	75	Петрозаводский государственный университет	2,1690	76	88	57
73	78	Донской государственный технический университет	2,1677	66	63	96
74	81	Северо-Кавказский федеральный университет	2,1664	95	47	74
75	66	Тюменский государственный университет	2,1507	75	78	71
76	67	Волгоградский государственный университет	2,1480	81	87	59
77	77	Балтийский федеральный университет имени Иммануила Канта	2,1461	68	113	51
78	79	Томский государственный архитектурно-строительный университет	2,1100	59	106	113
79	87	Рязанский государственный медицинский университет имени академика И.П. Павлова Минздрава России	2,1095	85	44	132
80	68	Воронежский государственный медицинский университет имени Н.Н. Бурденко Минздрава России	2,1093	77	56	118
81	74	Саратовский национальный исследовательский государственный университет имени Н.Г. Чернышевского	2,1088	98	117	30
82	70	Национальный исследовательский Мордовский государственный университет имени Н.П. Огарева	2,0781	87	76	83
83	83	Казанский национальный исследовательский технологический университет	2,0741	82	126	46
84	89	Уральский государственный медицинский университет Минздрава России	2,0575	74	86	102
85	80	Государственный университет управления	2,0541	60	94	152
86	95	Северный (Арктический) федеральный университет имени М.В. Ломоносова	2,0374	58	124	124
87	-	Курский государственный университет	2,0353	130	35	114
88	92	Государственный гуманитарно-технологический университет	2,0276	84	67	123
89	71	Тюменский индустриальный университет	2,0191	118	45	101
90	88	Кабардино-Балкарский государственный университет имени Х.М. Бербекова	2,0185	101	85	70
91	84	Башкирский государственный медицинский университет Минздрава России	2,0181	63	91	148
92	99	Государственный социально-гуманитарный университет	2,0121	92	55	140
93	96	Волгоградский государственный технический университет	2,0055	127	59	68
94	82	Воронежский государственный технический университет	2,0010	122	69	66
95	90	Тюменский государственный медицинский университет Минздрава России	1,9864	93	83	98
96	93	Тихоокеанский государственный университет	1,9805	71	100	129
97	91	Российский новый университет (РосНОУ)	1,9690	69	118	105
98	85	Юго-Западный государственный университет	1,9497	119	105	55
99	-	Московский политехнический университет	1,9356	79	104	138
100	86	Алтайский государственный технический университет имени И.И. Ползунова	1,9248	117	65	110

Источник: рейтинговое агентство RAEX (РАЭКС-Аналитика).

Таблица 1. Рейтинг лучших вузов России RAEX-100 (2021 год)

ТАБЛИЦА 2. ЛУЧШИЕ ВУЗЫ ПО УСЛОВИЯМ ДЛЯ ПОЛУЧЕНИЯ КАЧЕСТВЕННОГО ОБРАЗОВАНИЯ*

Ранг	Название
1	Московский государственный университет имени М.В. Ломоносова
2	Московский физико-технический институт (национальный исследовательский университет)
3	Санкт-Петербургский государственный университет
4	МГИМО МИД России
5	Национальный исследовательский ядерный университет "МИФИ"
6	Национальный исследовательский университет "Высшая школа экономики"
7	Национальный исследовательский Томский политехнический университет
8	Московский государственный технический университет имени Н.Э. Баумана (национальный исследовательский университет)
9	Университет ИТМО
10	Национальный исследовательский Томский государственный университет
11	Новосибирский национальный исследовательский государственный университет
12	Санкт-Петербургский политехнический университет Петра Великого
13	Российский экономический университет имени Г.В. Плеханова
14	Российская академия народного хозяйства и государственной службы при Президенте РФ
15	Финансовый университет при Правительстве РФ
16	Российский университет дружбы народов
17	Первый Московский государственный медицинский университет имени И.М. Сеченова Минздрава России
18	Уральский федеральный университет имени первого Президента России Б.Н. Ельцина
19	Московский государственный лингвистический университет
20	Казанский (Приволжский) федеральный университет

* – основанием для ранжирования служат результаты вузов при оценке по группам показателей: «уровень преподавания», «международная интеграция», «ресурсная обеспеченность», «востребованность среди абитуриентов».

Источник: рейтинговое агентство RAEX (РАЭКС-Аналитика).

Таблица 2. Лучшие вузы по условиям для получения качественного образования

ТАБЛИЦА 3. ЛУЧШИЕ ВУЗЫ ПО ВОСТРЕБОВАННОСТИ ВЫПУСКНИКОВ РАБОТОДАТЕЛЯМИ*

Ранг	Название
1	Московский государственный университет имени М.В. Ломоносова
2	Московский государственный технический университет имени Н.Э. Баумана (национальный исследовательский университет)
3	Финансовый университет при Правительстве РФ
4	Национальный исследовательский университет "Высшая школа экономики"
5	Национальный исследовательский ядерный университет "МИФИ"
6	Российская академия народного хозяйства и государственной службы при Президенте РФ
7	МГИМО МИД России
8	Российский экономический университет имени Г.В. Плеханова
9	Московский физико-технический институт (национальный исследовательский университет)
10	Уральский федеральный университет имени первого Президента России Б.Н. Ельцина
11	Санкт-Петербургский государственный университет
12	Санкт-Петербургский политехнический университет Петра Великого
13	Национальный исследовательский технологический университет "МИСиС"
14	Национальный исследовательский Томский политехнический университет
15	Московский авиационный институт (национальный исследовательский университет)
16	Российский государственный университет нефти и газа (национальный исследовательский университет) имени И.М. Губкина
17	Национальный исследовательский университет "МЭИ"
18	Сибирский федеральный университет
19	Первый Московский государственный медицинский университет имени И.М. Сеченова Минздрава России
20	Новосибирский национальный исследовательский государственный университет

* — основанием для ранжирования служат результаты вузов при оценке по группам показателей «сотрудничество с работодателями» и «качество карьеры выпускников».

Источник: рейтинговое агентство RAEX (РАЭКС-Аналитика).

Таблица 3. Лучшие вузыпо востребованности выпускников работодателями

ТАБЛИЦА 4. ЛУЧШИЕ ВУЗЫ ПО УРОВНЮ НАУЧНО-ИССЛЕДОВАТЕЛЬСКОЙ ДЕЯТЕЛЬНОСТИ*

Ранг	Название
1	Московский государственный университет имени М.В. Ломоносова
2	Московский физико-технический институт (национальный исследовательский университет)
3	Национальный исследовательский Томский государственный университет
4	Национальный исследовательский ядерный университет "МИФИ"
5	Университет ИТМО
6	Казанский (Приволжский) федеральный университет
7	Новосибирский национальный исследовательский государственный университет
8	Санкт-Петербургский политехнический университет Петра Великого
9	Санкт-Петербургский государственный университет
10	Национальный исследовательский технологический университет "МИСиС"
11	Национальный исследовательский Томский политехнический университет
12	Национальный исследовательский университет "Высшая школа экономики"
13	Московский государственный технический университет имени Н.Э. Баумана (национальный исследовательский университет)
14	Уральский федеральный университет имени первого Президента России Б.Н. Ельцина
15	Первый Московский государственный медицинский университет имени И.М. Сеченова Минздрава России
16	Южный федеральный университет
17	Российский университет дружбы народов
18	Национальный исследовательский Нижегородский государственный университет имени Н.И. Лобачевского
19	Сибирский федеральный университет
20	Национальный исследовательский университет "МЭИ"

* — основанием для ранжирования служат результаты вузов при оценке по группам показателей: «научные достижения», «научно-исследовательский потенциал» и «исследовательская инфраструктура».

Источник: рейтинговое агентство RAEX (РАЭКС-Аналитика).

Таблица 4. Лучшие вузыпо уровню научно-исследовательской деятельности

ВУЗЫ С САМОЙ ВЫСОКОЙ СТОИМОСТЬЮ ПЛАТНОГО ОБУЧЕНИЯ, ТЫС. РУБ. В ГОД*

Источник: RAEX (РАЭКС-Аналитика)

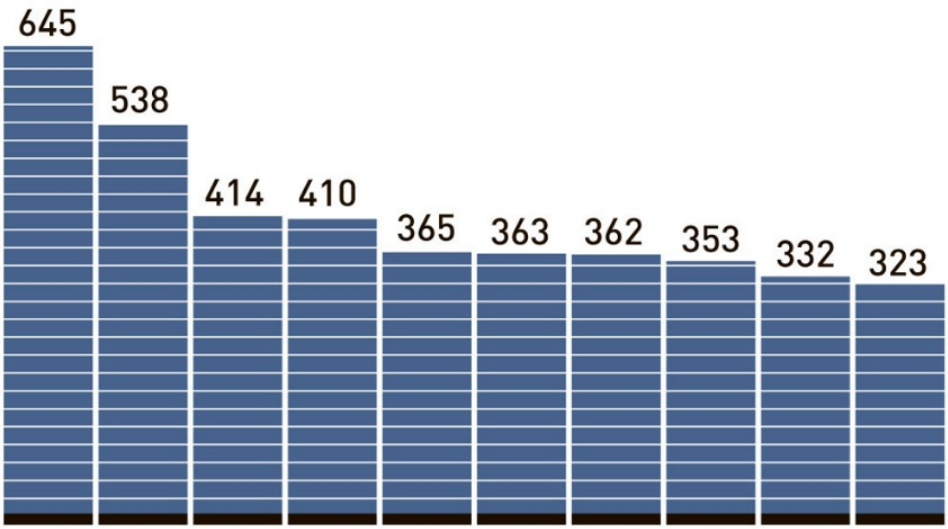

* - указана средняя базовая стоимость платного обучения на 1 курсе по очным программам бакалавриата и специалитета, тыс. рублей в год.

Инфографика "РГ" / Марина Шиканова

ДОЛЯ БЮДЖЕТНЫХ МЕСТ В ВУЗАХ ИЗ RAEX-100, %

Источник: RAEX (РАЭКС-Аналитика)

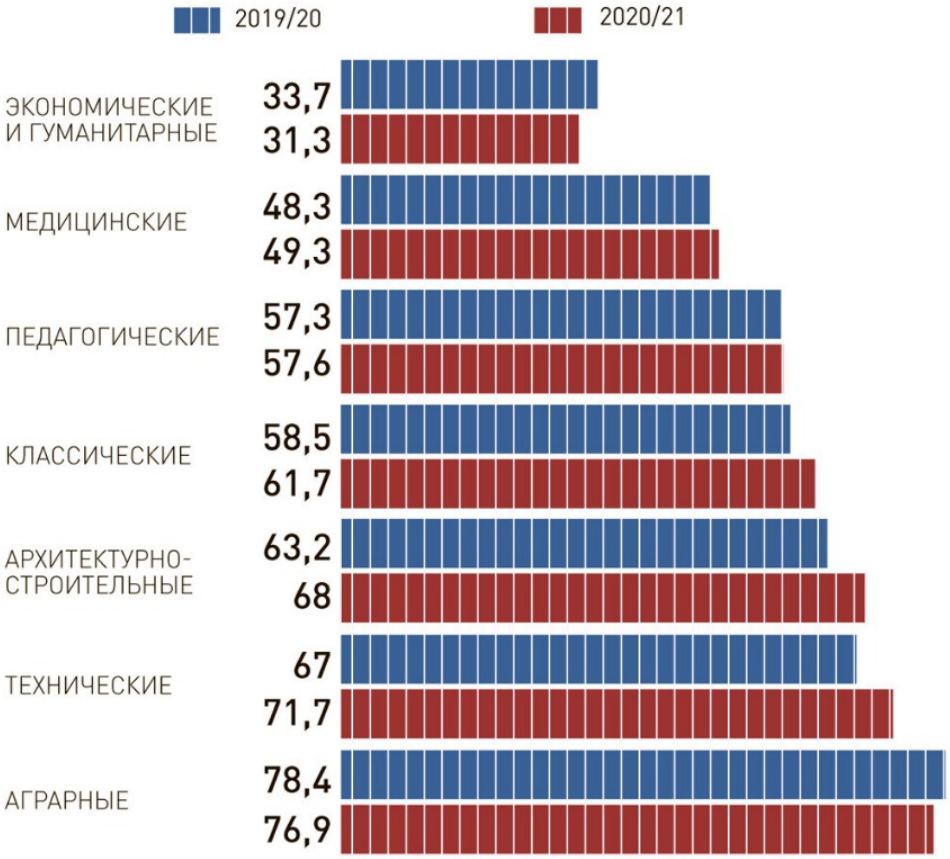

Инфографика "РГ" / Марина Шиканова

ГЕОГРАФИЧЕСКОЕ РАСПРЕДЕЛЕНИЕ ЛУЧШИХ ВУЗОВ РОССИИ*

Источник: RAEX (РАЭКС-Аналитика)

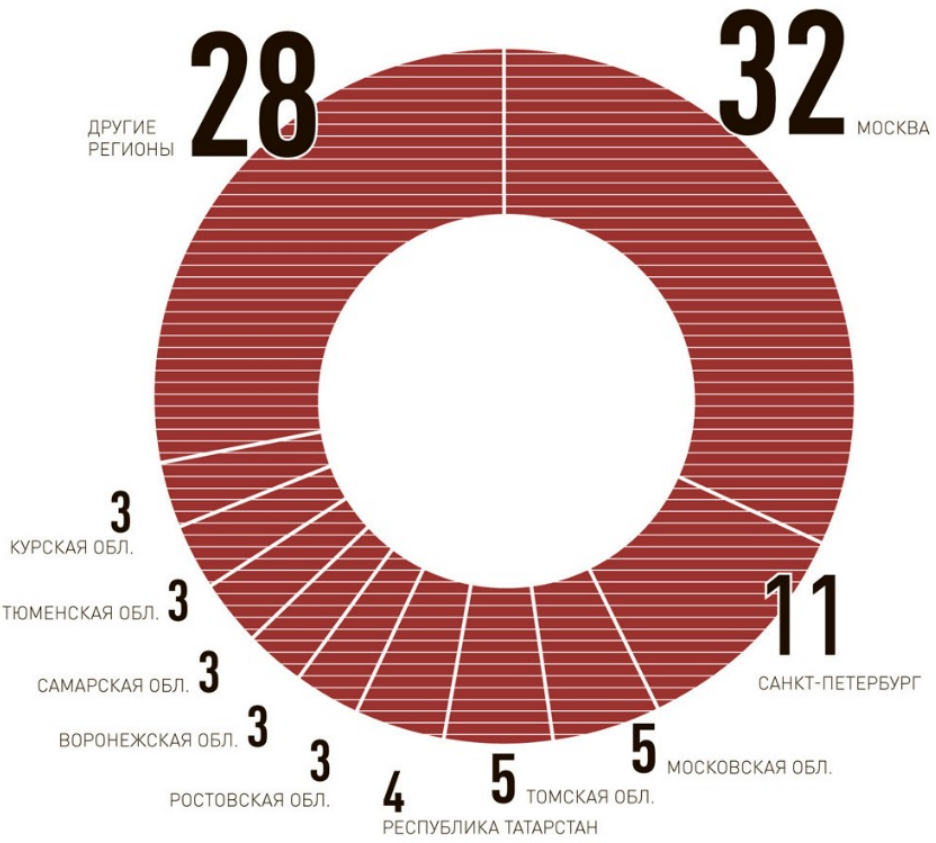

* — указано количество вузов, входящих в ТОП-100 рейтинга RAEX 2021 года.

Инфографика "РГ" / Марина Шиканова

Образование

Наш Telegram

Яндекс Новости

Комментарии (0)

Читайте также

Инновации способны многократно улучшить результаты лечения пациентов

Промо


БАД. Не является лекарственным средством

Как поддержать микрофлору мочевыводящих путей

Реклама

Количество россиян с высшим образованием превысило 31 процент

Россия отправит на Луну автоматическую станцию для исследований

Охотник за метеоритами рассказал, где их искать и сколько они стоят

«Боярушка» из Кострова: в подмосковной деревне сохраняют традиции народного танца

Реклама

Новости партнеров

lentainform

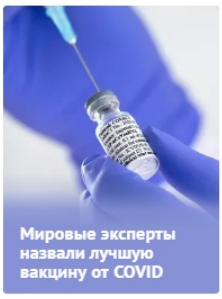

Мировые эксперты назвали лучшую вакцину от COVID

Теперь понятно, почему Хабиб не выходил на бои с флагом России



О каких опасных болезнях говорит обильное потоотделение

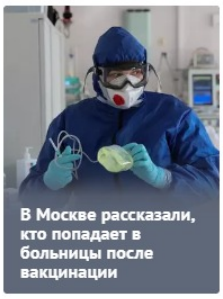

В Москве рассказали, кто попадает в больницы после вакцинации



У Виктории Синициной расстегнулось платье в танце (фото)



Это наша земля: Лавров сделал США последнее предупреждение

У российской танцорши разошлось платье во время проката (видео)

Тотьмянина - о Ягудине: пожили вместе, прихожу домой, а он вещи соб...

У российской фигуристки разошлось платье во время выступления на ЧМ

«Русская красавица!» У фигуристки Синициной расстегнулось платье